

葬祭場予約管理システムマニュアル

(業者編)

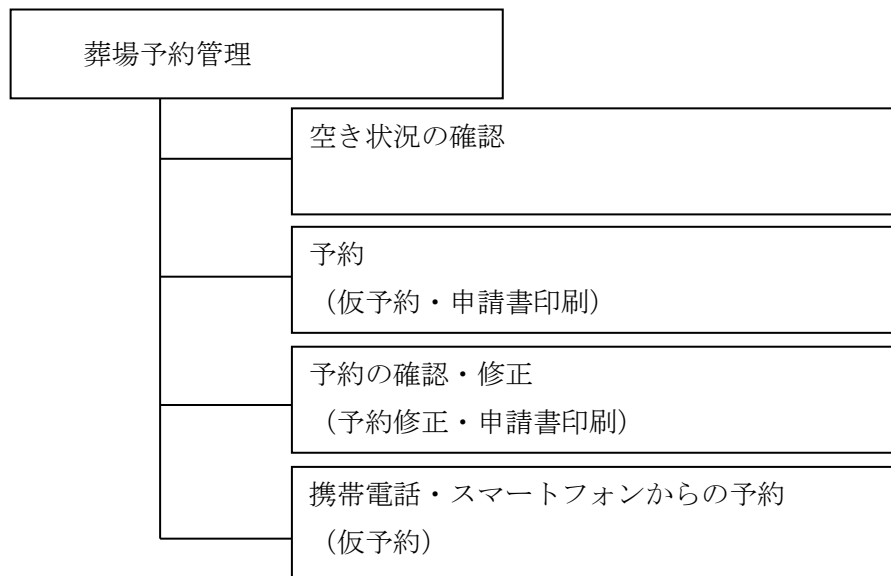
目次

1. システム概要.....	2
1. 1 概要.....	2
1. 2 予約空き状況～ログイン～状況確認画面.....	4
2. 予約をする.....	7
2. 1 状況確認画面からの操作.....	7
2. 2 予約ボタンからの操作.....	11
3. 予約を確認する.....	12
4. 予約を修正する、情報を追加する.....	14
5. 携帯電話・スマートフォンから予約する.....	17

1. システム概要

1. 1 概要

本システムは、パソコン及び携帯電話等から、斎場の空き状況の確認、予約、予約内容の確認及び修正を 24 時間 365 日体制で行えるシステムです。



(1) 利用対象者

本システムの利用対象者は、葬祭業を営んでいる法人又は個人です。

ご利用にあたっては、会員登録を申請し、IDとパスワードを取得していただく必要があります。

(2) 予約施設・火葬時間

予約可能な火葬時間は以下のとおりです。

- ・火葬場
午前 (9 : 30 / 10 : 00 / 10 : 30)
午後 (13 : 00 / 13 : 30 / 14 : 00 / 14 : 30)
- ・式場 (告別式)
11 : 00 / 12 : 00 / 13 : 00 / 14 : 00
- ・式場 (通夜)
18 : 00 / 18 : 30 / 19 : 00

(3) 予約の取り消しについて

多重予約、空予約の防止のため、予約の取り消しは業者側では行えません。

ご葬儀が決まってから予約を取るようお願いします。

やむを得ず、取り消す場合は斎場へ連絡をお願いします。

(4) モバイル端末ご使用の際の注意

本サイトはセキュリティ強化のため SSL 通信での暗号化を行っております。本システムは SHA-2 (SHA256 証明書) の方式の為、この方式に対応していない携帯電話、スマートフォンでは利用できませんのでご注意ください。

【参考】

- ・モバイル (携帯) 端末の対応に関して (SHA256 証明書)

<https://jp.globalsign.com/support/ssl/requirements-mobiledevices.html?service=ssl>

1. 2 予約空き状況～ログイン～状況確認画面



- (1) ブラウザ (Edge 推奨) を開き、別途連絡された URL にアクセスして下さい。
- (2) 予約空き状況が表示されます。

ログインボタンもしくは、日付をクリックするとログイン画面へ遷移します。

日付	火葬場	告別式	通夜
[01/05]	2件	0件 [小]12:00	2件
[01/06]	3件	0件 [小]13:00 [大]11:00	2件
[01/07]	3件	1件 [小]11:00	2件
[01/08]	3件	2件	2件
[01/09]	3件	1件 [小]11:00	(休場)
[01/10]	(休場)	(休場)	2件
[01/11]	5件	1件 [大]12:00	2件

ログイン

- (3) ログイン画面が表示されますので、ID,パスワードを入力し、ログインして下さい。

葬祭場 予約管理システム	
【笠間広域斎場 やすらぎの森】 業者用ページ	
<p>【お知らせ】 2026/01/05 【区域外火葬について】 火葬予約に空きがあります。特に午前中は空いておりますので 6日から区域外住民の火葬を受け入れます。</p> <p>【神式葬儀について】 火葬場利用（神式）の際には、衛生面を考慮してお米・練など は別途用意いただきます。休場日はお休みの日です。</p>	
ログインID:	<input type="text"/>
パスワード:	<input type="password"/>
ログイン	
操作マニュアル	
 SSLとは?	
モバイル用ログイン画面	
	
https://yasuragi-no-mori.jp/SousaiMng/telLogin.aspx	

右下をドラッグして表示サイズを変更できます。(ブラウザ依存)

※斎場からのお知らせがある場合に表示されますのでご確認下さい。

- (4) 初回ログイン時、またはパスワード有効期限が切れた場合、以下の画面になりますので、適宜パスワードを変更して下さい。

The screenshot shows a login interface. At the top, there are fields for 'ログインID' (Login ID) and 'パスワード' (Password), followed by a 'ログイン' (Login) button. Below this, a blue-bordered box highlights the '新しいパスワード' (New Password) and '確認用パスワード' (Confirmation Password) fields, along with a 'パスワード登録' (Register Password) button. Further down, there are links for '操作マニュアル' (Operation Manual), 'GMO GlobalSign secure' logo, and 'SSLとは?' (What is SSL?). A QR code is labeled 'モバイル用ログイン画面' (Mobile Login Screen). The URL 'https://yasuragi-no-mori.jp/SousaiMng/telLogin.aspx' is displayed. A pink banner at the bottom contains the message: 'パスワードの期限が切れました。新しいパスワードを設定して下さい。' (Your password's validity period has expired. Please set a new password.)

- (5) モバイルで予約し、詳細が未登録の予約がある場合、未入力予約一覧が表示されます。直ちに登録する場合は、「修正」ボタンをクリックします。(4. [予約を修正する、情報を追加する](#) 参照)「状況確認」ボタンをクリックすると、状況確認画面に移動します。

修正	予約番号	予約日時	施設	使用者	申請者	業者	登録日時
修正	10244	2026年1月7日(水)(大安) 14:00~	火葬場 第3待合室	田中 太郎		ビジネステック ビジネステック	2026年1月6日 13:47

通常の予約状況を表示するには以下のボタンをクリックして下さい。

[状況確認](#)

- (6) ログイン後、状況確認画面が表示され、各ボタンより各機能に遷移します。3日分表示されますが、日付選択で表示する日付を変更できます。

※予約は予定表の「空」ボタンか画面上部の「予約」ボタンをクリックして下さい。
 ※予約した予約は「予約一覧」から確認して下さい。

施設	9	10	11	12	13	14	15	16	17	18
火葬場	空 09:00	空 09:30	空 10:00		空 13:00	空 13:30	空 14:00	空 14:30		
第1待合室										
第2待合室										
第3待合室										
第4待合室										
小式場										
大式場										

施設	9	10	11	12	13	14	15	16	17	18
火葬場	仮 09:00 ビジネステック	空 09:30	空 10:00		空 13:00	空 13:30	空 14:00	空 14:30		
第1待合室	仮 09:00 ビジネステック									
第2待合室										
第3待合室										
第4待合室										
小式場										
大式場										

施設	9	10	11	12	13	14	15	16	17	18
火葬場	空 09:00	空 09:30	空 10:00		空 13:00	空 13:30	空 14:00	空 14:30		
第1待合室										

- ※ 1 ログイン前に選択した日付が一番上に表示されます。(未選択時は当日)
- ※ 2 火葬場で予約可能な時間帯は「空」アイコンで表示され、予約不可な時間帯は「満」アイコンで表示されます。
- ※ 3 式場で「仮」アイコンは仮予約（本予約前）の状態です。
- ※ 4 自社での予約はアイコンの下に業者名が表示されます。
(他社の予約の場合は表示されません。)

途中で処理を中断する場合等、「状況確認」ボタンをクリックするとこの画面に戻ります。

2. 予約をする

2. 1 状況確認画面からの操作

- (1) 火葬場の予約を行います。予約したい時間の空アイコンをクリックします。予約入力画面が表示されます。(満アイコンは既に予約が入っているので予約不可です)

予約状況

※予約は予定表の「空」ボタンが画面上部の「予約」ボタンをクリックして下さい。
※予約した予約は「予約一覧」から確認して下さい。

予約状況

2026/01/07 (水) (大安) 今日

施設	9	10	11	12	13	14	15	16	17	18
火葬場	満 09:00 ビジネスステック	09:30 09:30	10:00 10:00		13:00 13:00	13:30 13:30	14:00 14:00	14:30 14:30		
第1待合室	09:00 ビジネスステック									
第2待合室										
第3待合室										
第4待合室										
小式場										
大式場										

- (2) 予約時間を確認し、予約用途、利用種別、利用時間、待合室を選択後、「次へ」ボタンをクリックします。

予約入力 (施設情報)

予約状況 2026/01/07 (水) (大安) 今日

施設	9	10	11	12	13	14	15	16	17	18
火葬場	満 09:00 ビジネスステック	09:30 09:30	10:00 10:00		13:00 13:00	13:30 13:30	14:00 14:00	14:30 14:30		
第1待合室	09:00 ビジネスステック									
第2待合室										
第3待合室										

用途と利用時間を選択してください。

選択	用途	利用種別	利用時間	待合室/清め室
<input checked="" type="checkbox"/>	火葬	13歳以上	2026/01/07 13時00分	利用する
<input type="checkbox"/>	告別式	小式場	2026/01/07 11時00分	利用する
<input type="checkbox"/>	通夜 (前火葬/自宅搬送)	小式場	2026/01/07 18時00分	利用する
<input type="checkbox"/>	通夜 (霊安室利用)	小式場	2026/01/07 18時00分	利用する
<input type="checkbox"/>	通夜 (仮泊)	小式場	2026/01/07 18時00分	利用する

※2024年4月1日ご利用分から「通夜 (仮泊)」はご利用いただけません。

次へ

- ※1 通夜は1つのみ選択できます。通夜を選択すると自動で告別式も選択されます。

「次へ」ボタンをクリックした際に、予約済みの施設を選択した場合や、利用条件に合致しない場合などに警告が出ます。その場合は入力を見直してください。

(3) 必要項目を入力します。以下は必須項目（背景が赤い項目）となっております。

- ・業者名（ユーザーIDにより自動入力・変更不可）
- ・住所区分
- ・宗旨
- ・申請者 住所・氏名・電話番号
- ・使用者 住所・氏名・ふりがな・表示名・性別・出生年月日
- ・ペースメーカー・死亡者の体格・死亡年月日時
- ・暴力団関係でない確認チェック

※ その他の申請書に必要な項目は申請までに入力して下さい。

The screenshot shows a web form for entering reservation information. The form is organized into sections with colored backgrounds: red for required fields, yellow for optional fields, and blue for informational fields. The '仮予約' button is highlighted with a blue box.

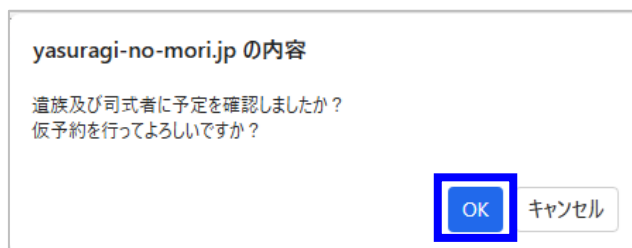
※ 使用者(死亡者)氏名は、苗字と名前間に半角スペースを1文字入れてください。

(日本語入力を切って、スペース1文字)

※ 火葬の利用種別によって一部入力項目が変わります。

入力後、仮予約ボタンをクリックします。

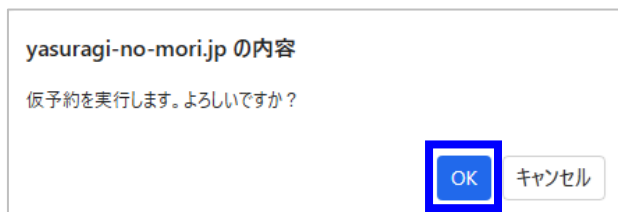
(4) 確認メッセージが表示されますので、OKボタンをクリックします。



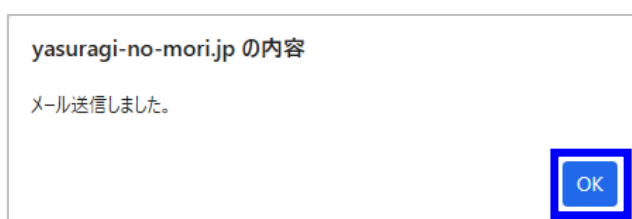
(5) 予約参照画面が表示されますので、内容を確認し、「予約」ボタンをクリックして下さい。

予約参照			
<p>・日時等に間違いがなければ「仮予約」ボタンをクリックして予約を決定してください。</p> <p>・処理を止めて「予約入力」ページに戻るときには「キャンセル」ボタンをクリックしてください。</p>			
用途	利用種別	利用時間	待合室・清め室
火葬	13歳以上	2026/01/07 13:00	利用する
火葬場	利用種別	利用時間	利用料金
火葬場	13歳以上	2026/01/07 13:00	7,000
第1待合室	待合室	2026/01/07 13:00 ~ 15:00	5,000
業者名	ビジネステック		
予約状態	未予約	住所区分	区域内 笠間市
火葬許可番号	第 号	減免(火葬)	無
宗旨	仏式	減免(霊安室)	無
備考			
行政窓口確認日	許可証交付日	許可証再交付日	電話番号 000-000-0000
申請者(喪主)	住所 〒309-1600 茨城県笠間市〇〇	氏名 (ふりがな) かさま はなこ	続柄 妻
申請者(死者)	住所 〒309-1600 茨城県笠間市〇〇	氏名 (ふりがな) かさま はじめ	性別 男
死亡の場所	死亡年月日時 2026/01/04 11時 11分	氏名 (氏名) 笠間 一	出生年月日 1944/01/18
埋葬の場所	埋葬の年月日	氏名 (表示名) 笠間家	満年齢 81
分骨申請者	住所	電話番号	ペースメーカー 無
改葬	埋葬または火葬の場所	埋葬または火葬の年月日	死亡者の体格 標準
式場許可番号	第 号	改葬の理由	墓地使用者等との関係
式場打合せ希望日時	時 分	司式者	
式場打合せ日時	時 分	打合せ担当者	
祭壇の種類	普通祭壇	返礼品予定数	-
通夜	相内来場時間	人数 約名	遺族来場時間
告別式	式前の食事	式前の食事	通夜振舞い
告別式	集合時間	時 分	仮泊人数 -名
告別式	相内来場時間	人数 約名	読経時間
告別式	式前の食事	式前の食事	遺族来場時間
暴行関係者でない	確認	精進落し	散会時間：時 分
仮予約	キャンセル		

(6) 確認メッセージが表示されますので、OKボタンをクリックします。



(7) 業者情報に登録されたメールアドレスに確認メールが送付されます。OKボタンをクリックします。



(8) 連絡票印刷画面が表示されますので、必要に応じて申請書を出力して下さい。

連絡票印刷	
出力する帳票を選択し、「印刷」ボタンをクリックしてください。	
選択	帳票名
<input type="checkbox"/>	式場使用許可申請書
<input type="checkbox"/>	式場利用打合せ表
<input type="checkbox"/>	分骨申請書
<input type="button" value="印刷"/>	

2. 2 予約ボタンからの操作

(1) 予約ボタンをクリックします。予約入力画面が表示されます。

予約状況

施設	9	10	11	12	13	14	15	16	17	18
火葬場	09:00 ビジネスステック	09:30 ビジネスステック	10:00 ビジネスステック		13:00 ビジネスステック	13:30 ビジネスステック	14:00 ビジネスステック	14:30 ビジネスステック		
第1待合室	09:00 ビジネスステック									
第2待合室										
第3待合室										
第4待合室										
小式場										
大式場										

火葬種別・利用時間等を選択後、「次へ」ボタンをクリックします。

基本情報入力画面が表示されます。

※以降の操作は、[2. 1 状況確認画面からの操作 \(3\)](#)と同様です。

予約入力 (施設情報)

施設	9	10	11	12	13	14	15	16	17	18
火葬場	09:00 ビジネスステック	09:30 ビジネスステック	10:00 ビジネスステック		13:00 ビジネスステック	13:30 ビジネスステック	14:00 ビジネスステック	14:30 ビジネスステック		
第1待合室	09:00 ビジネスステック									

用途と利用時間を選択してください。

選択	用途	利用種別	利用時間	待合室/清め室
<input type="checkbox"/>	火葬	13歳以上	2026/01/07 09時00分	利用する
<input type="checkbox"/>	告別式	小式場	2026/01/07 11時00分	利用する
<input type="checkbox"/>	通夜 (前火葬/自宅搬送)	小式場	2026/01/07 18時00分	利用する
<input type="checkbox"/>	通夜 (霊安室利用)	小式場	2026/01/07 18時00分	利用する

※ 2024年4月1日ご利用分から「通夜 (仮泊)」はご利用いただけません。

次へ

3. 予約を確認する

(1) 予約一覧ボタンをクリックします。予約入力した一覧が表示されます。

【笠間広域斎場 やすらぎの森】 葬祭場予約管理システム ログアウト ログイン：ビジネスステック (ビジネスステック)

状況確認 予約 予約一覧

※予約は予定表の「空」ボタンか画面上部の「予約」ボタンをクリックして下さい。
 ※予約した予約は「予約一覧」から確認して下さい。

予約状況 2026/01/07 (水) (大安) 今日

施設	9	10	11	12	13	14
火葬場	満 09:00 ビジネスステック	空 09:30 空 10:00			満 13:00 ビジネスステック	空 13:30 空 14:00 空 14:30
第1待合室	本 09:00 ビジネスステック				仮 13:00 ビジネスステック	
第2待合室						
第3待合室						
第4待合室						
小式場						
大式場						

(2) 以下の画面のように本日以降の予約一覧が表示されます。

予約一覧

※本日以降の予約情報が表示されます。過去の予約については表示されません。
 ※本予約したものは修正できません。

予約検索条件

予約状態 すべて 利用日 2026年1月7日 検索

申請者 業者 ビジネスステック

役所確認・修正・取消	連絡票印刷	予約番号	予約日時	施設	使用者	申請者	業者	状態
参照	連絡票印刷	10242	2026年1月7日 (水) (大安) 9:00~	火葬場 第1待合室	笠間 次郎	笠間 太郎	ビジネスステック 予約管理者	本
修正	連絡票印刷	10243	2026年1月7日 (水) (大安) 13:00~	火葬場 第1待合室	笠間 一	笠間 花子	ビジネスステック ビジネスステック	仮

(3) 必要に応じて検索条件を選択し、「検索」ボタンをクリックしてください。

※過去の予約内容は、表示されません。

予約一覧

※本日以降の予約情報が表示されます。過去の予約については表示されません。
 ※本予約したものは修正できません。

予約検索条件

予約状態 すべて 利用日 2026年1月7日 検索

申請者 業者 ビジネスステック

役所確認・修正・取消	連絡票印刷	予約番号	予約日時	施設	使用者	申請者	業者	状態
参照	連絡票印刷	10242	2026年1月7日 (水) (大安) 9:00~	火葬場 第1待合室	笠間 次郎	笠間 太郎	ビジネスステック 予約管理者	本
修正	連絡票印刷	10243	2026年1月7日 (水) (大安) 13:00~	火葬場 第1待合室	笠間 一	笠間 花子	ビジネスステック ビジネスステック	仮

(4) 検索後、予約一覧が表示されます。

申請書等を再印刷したい場合には、「連絡票印刷」ボタンをクリックし、必要な書類を印刷してください。

予約一覧

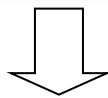
※本日以降の予約情報が表示されます。過去の予約については表示されません。
※本予約したものは修正できません。

予約検索条件

予約状態 利用日 検索

申請者 業者

役所確認・修正・取消	連絡票印刷	予約番号	予約日時	施設	使用者	申請者	業者	状態
<input type="button" value="参照"/>	<input type="button" value="連絡票印刷"/>	10242	2026年1月7日(水)(大安) 9:00~	火葬場 第1待合室	笠間 次郎	笠間 太郎	ビジネステック 予約管理者	<input type="button" value="印刷"/>
<input type="button" value="修正"/>	<input type="button" value="連絡票印刷"/>	10243	2026年1月7日(水)(大安) 13:00~	火葬場 第1待合室	笠間 一	笠間 花子	ビジネステック ビジネステック	<input type="button" value="印刷"/>



連絡票印刷

出力する帳票を選択し、「印刷」ボタンをクリックしてください。

選択 帳票名

式場使用許可申請書

式場利用打合せ表

分骨申請書

「参照」ボタンをクリックすると、予約参照画面が表示されます。

【笠間広域斎場やすらぎの森】 葬祭場予約管理システム ログイン: ビジネステック (ビジネステック)

予約参照

用途	利用種別	利用時間	待合室・清め室
火葬	13歳以上	2026/01/07 09:00	利用する
火葬場	利用種別	利用時間	利用料金
火葬場	13歳以上	2026/01/07 09:00	7,000
第1待合室	待合室	2026/01/07 09:00 ~ 11:00	5,000

業者名 ビジネステック

予約状態	許可	住所区分	区域内 笠間市	減免(火葬)	無
火葬許可番号	第 号			減免(霊安室)	無
宗旨	仏式			領収証書番号	
備考					
行政窓口確認日		許可証交付日		許可証再交付日	

申請者(喪主)

住所	〒309-1600 茨城県笠間市〇〇	電話番号	000-000-0000
氏名	(ふりがな) かさま たらう (氏 名) 笠間 太郎	続柄	

使用者(死亡者)

本籍	〒309-1600 茨城県笠間市〇〇	性別	男
住所	〒309-1600 茨城県笠間市〇〇	出生年月日	1928/01/11
氏名	(ふりがな) かさま じろう (氏 名) 笠間 次郎 (表示名) 笠間家	満年齢	97
死亡の場所		ペースメーカー	無

4. 予約を修正する、情報を追加する

(1) 予約一覧を表示後、「修正」のボタンをクリックしてください。

【注意】

管理側で承認作業が完了し、本予約扱いとなったものは、「参照」と表示され、予約内容の確認しかできません。その場合、利用者側での修正はできませんので、修正が必要な場合には、斎場管理者へ直接問い合わせてください。

予約一覧								
※本日以降の予約情報が表示されます。過去の予約については表示されません。 ※本予約したものは修正できません。								
予約検索条件								
予約状態 <input type="text" value="すべて"/>	利用日 <input type="text" value="---年---月---日"/>							
申請者 <input type="text"/>	業者 <input type="text" value="ビジネステック"/>							
検索								
役所確認・修正・取消	連絡票印刷	予約番号	予約日時	施設	使用者	申請者	業者	状態
<input type="button" value="参照"/>	<input type="button" value="連絡票印刷"/>	10242	2026年1月7日 (水) (大安) 9:00~	火葬場 第1待合室	笠間 次郎	笠間 太郎	ビジネステック 予約管理者	<input type="button" value="修正"/>
<input type="button" value="修正"/>	<input type="button" value="連絡票印刷"/>	10243	2026年1月7日 (水) (大安) 13:00~	火葬場 第1待合室	笠間 一	笠間 花子	ビジネステック ビジネステック	<input type="button" value="参照"/>

(2) 予約する場合と同様の画面が表示されます。

火葬種別・利用時間等に変更がある場合には、修正後、次へボタンをクリックします。

予約入力 (施設情報)									
施設	予約状況								
火葬場	2026/01/07 (水) (大安) 今日								
9	10	11	12	13	14	15	16	17	18
09:00 ビジネステック	09:30 10:00			13:00 ビジネステック	13:30 14:00	14:30			
第1待合室	09:00 ビジネステック			13:00 ビジネステック					

用途と利用時間を選択してください。

選択 用途	利用種別	利用時間	待合室/清め室
<input checked="" type="checkbox"/> 火葬	13歳以上	2026/01/07 13時00分	利用する
<input type="checkbox"/> 告別式	小式場	2026/01/07 11時00分	利用する
<input type="checkbox"/> 通夜 (前火葬/自宅搬送)	小式場	2026/01/06 18時00分	利用する
<input type="checkbox"/> 通夜 (霊安室利用)	小式場	2026/01/06 18時00分	利用する
<input type="checkbox"/> 通夜 (仮泊)	小式場	2026/01/08 18時00分	利用する

※ 2024年4月1日ご利用分から「通夜 (仮泊)」はご利用いただけません。

● 予約修正・情報追加の場合

(3) 各項目を入力し、「修正」ボタンをクリックして下さい。

予約入力 (基本情報)

・予約情報を入力して、処理ボタンをクリックしてください。

用途	利用種別	利用時間	待合室・清め室
火葬	13歳以上	2026/04/02 13:00	利用する

業者名: ビジネステック

予約状態: 仮予約

住所区分: 区域内 | 笠間市

減免 (火葬): 無 有

減免 (霊安室): 無 有

火葬許可番号: 第 [] 号 入力欄追加

領収証書番号: []

宗派: 仏式 (身体の一部の場合は選択不要)

備考: []

書類提出日: [] 許可証交付日: [] 許可証再交付日: []

申請者 (長主)

住所: 〒309-1600 茨城県笠間市〇〇

電話番号: 000-000-0000

氏名 (ふりがな): かさま はなこ

氏名 (氏名): 笠間 はなこ

氏名 (表示名): 笠間家 (〇〇家など) *「家」を必ず入れる。デジタルサインに反映されます。

性別: 男

出生年月日: 1944/01/18 不詳

満年齢: 82

死亡の場所: []

死因: その他 | その他 []

ペースメーカー: 無 有 埋込の可能性有

死亡者の体格: 大柄 標準 小柄

死亡年月日時: 2026/03/31 | 11時 | 11分 | 任意入力

埋葬の場所: []

分骨: 無 有 理由: 他の墓地に埋葬または収蔵のため 宗教上の理由 その他 []

分骨申請者

住所: [] 電話番号: []

氏名: [] 死亡者との続柄: []

改葬

埋葬または火葬の年月日: []

埋葬または火葬の理由: []

墓地使用者等との関係: []

式場許可番号: 第 [] 号 自動採番

式場打合せ希望日時: [] 時 [] 分

式場打合せ日時: [] 時 [] 分

司式者: []

打合せ担当者: []

祭壇の種類: 普通祭壇

返礼品予定数: []

通夜

組内来場時間: [] 時 [] 分 人数: 約 [] 名

通夜振舞い: 有 無

仮泊人数: [] 名

告別式

組内来場時間: [] 時 [] 分 人数: 約 [] 名

読経時間: [] 時 [] 分

通夜来場時間: [] 時 [] 分

精進落とし: 有 無

散会時間: [] 時 [] 分

暴力団関係者でない

修正 戻る

(4) 確認メッセージが表示されますので、OKボタンをクリックしてください。

yasuragi-no-mori.jp の内容

修正を行います。よろしいですか？

OK キャンセル

(5) 予約参照画面で、入力内容を確認して「修正」ボタンをクリックしてください。

予約参照			
<p>・日時等に変更があれば「修正」ボタンをクリックして予約を決定してください。</p> <p>・処理を止めて「予約入力」ページに戻るときには「キャンセル」ボタンをクリックしてください。</p>			
用途	利用種別	利用時間	待合室・清め室
火葬	13歳以上	2026/01/07 13:00	利用する
火葬場	利用種別	利用時間	利用料金
火葬場	13歳以上	2026/01/07 13:00	7,000
第1待合室	待合室	2026/01/07 13:00 ~ 15:00	5,000
業者名 ビジネステック			
予約状態	仮予約	住所区分	区域内笠間市
火葬許可番号	第 号	減免 (火葬)	無
宗旨	仏式	減免 (霊安室)	無
備考		領収証番号	
行政窓口確認日		許可証交付日	
申請者 (喪主)	住所	〒309-1600 茨城県笠間市〇〇	電話番号
	(ふりがな)	かさま はなこ	000-000-0000
	(氏 名)	笠間 花子	続柄
			妻
使用者 (死亡者)	本籍	〒309-1600 茨城県笠間市〇〇	
	住所	〒309-1600 茨城県笠間市〇〇	
	(ふりがな)	かさま はじめ	性別
	(氏 名)	笠間 一	男性
	(表示名)	笠間家	出生年月日
			1944/01/18
死亡の場所			満年齢
			81
死因	その他 ()		ペースメーカー
			無
死亡年月日時	2026/01/04 11時 11分		死亡者の体格
埋葬の場所			標準
分母	無		
申請者	住所		電話番号
	氏名		死亡者との続柄
改葬	埋葬または火葬の場所		
	埋葬または火葬の年月日		墓地使用者等との関係
	改葬の理由		
式場許可番号	第 号		
式場打合せ希望日時	時 分	司式者	
式場打合せ日時	時 分	打合せ担当者	
祭壇の種類	普通祭壇	返礼品予定数	-
通夜	組内来場時間	時 分	通夜振舞い
	式前の食事	人数 約名	仮泊人数 -名
告別式	集合時間	時 分	読経時間
	組内来場時間	時 分	通夜来場時間
	式前の食事	人数 約名	時 分
			精進落し
			散会時間：時 分
暴力団関係者でない	確認		
修正	キャンセル		

(6) 確認メッセージが表示されますので、OKボタンをクリックしてください。

yasuragi-no-mori.jp の内容

修正を実行します。よろしいですか？

OK
キャンセル

あとは最初の予約時と同じように、メールが再送信され、連絡票印刷画面になります。

5. 携帯電話・スマートフォンから予約する

- (1) モバイル用ブラウザを開き、別途連絡された URL にアクセスして下さい。
- (2) 予約空き状況が表示されます。

ログインボタンもしくは、日付をクリックするとログイン画面へ遷移します。

※7日以上先の選択は(5)「空き状況画面」で可能です。

日付	火葬場	告別式	通夜
01/06	7件	2件	2件
01/07	5件	2件	2件
01/08	7件	2件	2件
01/09	7件	2件	(休場)
01/10	休場	休場	2件
01/11	7件	2件	2件
01/12	7件	2件	2件

- (3) ログイン画面が表示されますので、ID,パスワードを入力し、ログインして下さい。

【お知らせ】
2026/01/07

お知らせです。

ログインID:

パスワード:

ログイン

(4) 初回ログイン時、またはパスワード有効期限が切れた場合、以下の画面になりますので、適宜パスワードを変更して下さい。

業者用パスワード更新ページ
パスワードの期限が切れました。
新しいパスワードを設定して下さい。

ログインID: [REDACTED]

新しいパスワード:

確認用パスワード:

パスワード登録

(5) 選択した日の予約状況が表示されます。

- ・「前日」「翌日」ボタンで日付を変更できます。
- ・日付を入力した場合は、「検索」ボタンをクリックしてください。

【笠間広域斎場 やすらぎの森】
予約状況画面

前日 翌日

日付: 2026/01/07 検索

施設: 火葬場

時間	状況	自予約
09:00	満	
09:30	空	
10:00	空	
13:00	満	予
13:30	空	
14:00	空	
14:30	空	

告別	通夜
(予約なし)	(予約なし)

前日 翌日

日付: 2026/01/07 検索

施設: 火葬場

- ・自社で予約した時間帯には「予」アイコンが表示されます。

- (6) 予約したい時間の空アイコンをクリックします。
(満アイコンは既に予約入っており予約不可です)

【笠間広域斎場 やすらぎの森】
予約状況画面

前日 翌日

日付: 2026/01/07 検索

施設: 火葬場

時間	状況	自予約
09:00	満	
09:30	空	
10:00	空	
13:00	満	予
13:30	空	
14:00	空	
14:30	空	

告別	通夜
(予約なし)	(予約なし)

前日 翌日

日付: 2026/01/07 検索

施設: 火葬場

- (7) 予約時間を確認後、火葬種別、死亡者名、住所区分、待合室、告別式、通夜、メール送信を選択、または入力し、「予約」ボタンをクリックして下さい。
※式場利用時には火葬時刻に対して自動で式場時刻が設定されます。

【笠間広域斎場 やすらぎの森】
予約入力画面

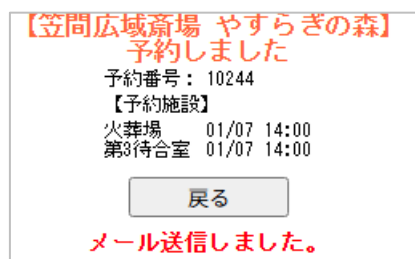
予約

予約日: 2026/01/07
予約施設: 火葬場
予約時間: 14:00
火葬種別: 13歳以上
死亡者名:
住所区分: 区域内
待合室: 利用する
告別式: 利用しない
通夜: 利用しない
メール送信: 配信しない

戻る

(8) PCでの予約同様、メールが送信され、予約されます。

※ メール送信を配信しないに設定した場合、入力者に確認メールは届きません。



「戻る」ボタンをクリックすると予約状況画面に戻ります。

【お願い】

携帯電話・スマートフォンから予約した場合は、速やかにPCからの予約修正画面にて、必須項目を必ず入力して下さい。

【スマートフォン、タブレットの場合】

スマートフォン、タブレットでパソコン用画面の利用も可能となっておりますので、そちらもご利用下さいませ。